

ARITERM PELLETSSYSTEM

ARITERM

Varmt och skönt.



■ Tradition och elegans - i det lilla formatet

Ariterm Lilla Frö är trots små dimensioner och ringa vikt en fullvuxen kamin med rejält pelletsförråd, som ger lång brinntid och med samma höga verkningsgrad som Ariterm 's övriga kaminer.

Ariterm Lilla Frö har topp och sidor i matt svartlackerad plåt och fronten är utförd av rostfritt stål.

Ariterm Lilla Frö är utvecklad och tillverkad i Sverige och genomsyras av en genuin kvalitetskänsla. Kaminens har design och format som passar i de flesta hemmiljöer. Ariterm Lilla Frö är ett lättskött och prisvärt alternativ som ger skön värme och extra mys känsla i fritidshus och mindre villor.

Kaminen tänds själv

Ariterm pellets kaminer är utvecklade för att fungera som en primär värme-källa. Den höga verkningsgraden i kombination med den automatiska driften gör att kaminen kan ersätta upp till 80% av elvärmens i en normal villa med direktverkande el.


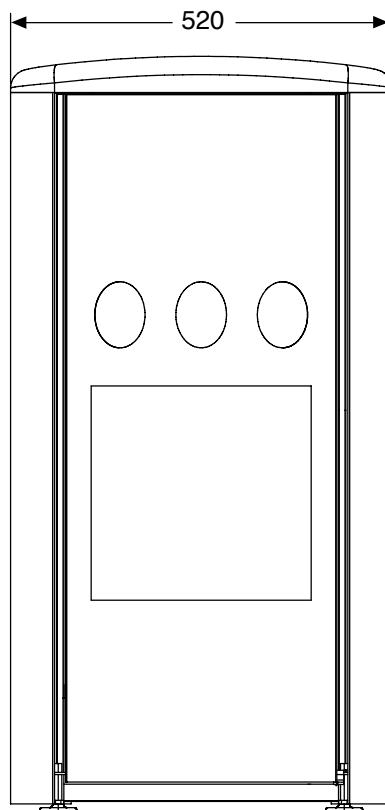
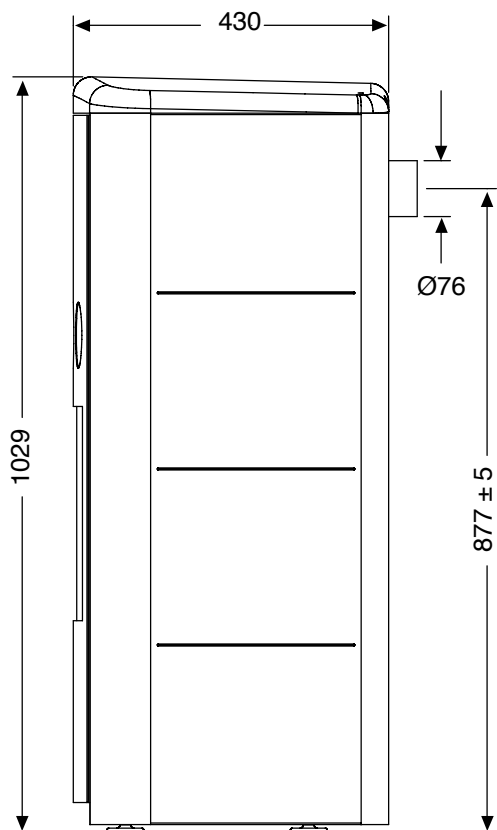
Önskad rumstemperatur ställs enkelt in på manöverpanelen. Vid termostat-drift tänds och släcks sedan kaminen automatiskt för att hålla rätt temperatur. Med den digitala styrningen kan du programmera olika temperaturer. Kanske du vill ha extra varmt och skönt på morgonen och kvällen men svalare på dagen och natten. Med Ariterm 's egenutvecklade styrning kan du få det precis som du vill.

Påfyllning av pellets sker enkelt genom luckan på toppen av kaminen. Förrådets väl tilltagna storlek gör att kaminen, i ett normalt hus, brinner ett till två dygn innan det är dags att fylla på igen.

Skorsten eller inte?

Har du ingen skorsten kan du välja att installera den utan en traditionell skorsten. Lösningen kallas Ariterm Drag och är en patentertad fläktstyrd rökgaskanal som går rakt ut genom väggen.

ARITERM SWEDEN AB
Flottiljvägen 15, 392 41 Kalmar
www.ariterm.se



Kontrollpanel:

Kontrollpanelen har en display och en justeringsratt:

- Displayen visar driftläge och aktuell temperatur. Förklarande text rullar i displayen var 5:e sekund.
- Justeringsratten används genom att vrida eller trycka.
 - Man vrider för att växla i menyn eller ändra värde vid en justering.
 - Ett tryck väljer i menyn.
 - Om man vill ångra en justering väntar man 4 sekunder och värdet återställs.

Tekniska data		
Effekt (min-max)	kW	2-5
Pelletsförråd	liter	33
Brinntid	tim	33-35
Verkningsgrad	%	ca 93
Strömförsörjning		230V, jordat
Rökrör diameter	mm	76
Vikt	kg	70
Ljudnivå	dB	< 45

Extrautrustning:

- Golvsydd i glas
- Nödströmspaket
- GSM-styrning med larmfunktion
- Vinkelrör för placering i hörn

